

Бухгалтерский баланс

на 31 декабря 2022 г.

		Дата (число, месяц, год)	Коды		
		Форма по ОКУД	0710001		
			31	12	2022
Организация	<u>Автономная некоммерческая организация "Центр социального обслуживания населения Юго-Западного округа"</u>	по ОКПО	06918035		
Идентификационный номер налогоплательщика		ИНН	6330076087		
Вид экономической деятельности	<u>Предоставление социальных услуг без обеспечения проживания престарелым и инвалидам</u>	по ОКВЭД 2	88.10		
Организационно-правовая форма / форма собственности	<u>Автономные некоммерческие организации / Частная собственность</u>	по ОКОПФ / ОКФС	71400	16	
Единица измерения: в тыс. рублей		по ОКЕИ	384		
Местонахождение (адрес)	<u>445560, Самарская обл, Приволжский р-н, Приволжье с, Специалистов пер, д. № 12</u>				
Бухгалтерская отчетность подлежит обязательному аудиту	<input type="checkbox"/> ДА <input checked="" type="checkbox"/> НЕТ				
Наименование аудиторской организации/фамилия, имя, отчество (при наличии) индивидуального аудитора					
Идентификационный номер налогоплательщика аудиторской организации/индивидуального аудитора		ИНН			
Основной государственный регистрационный номер аудиторской организации/индивидуального аудитора		ОГРН/ОГРНИП			

Пояснения	Наименование показателя	Код	На 31 декабря 2022 г.	На 31 декабря 2021 г.	На 31 декабря 2020 г.
	АКТИВ				
	I. ВНЕОБОРОТНЫЕ АКТИВЫ				
	Нематериальные активы	1110	-	-	-
	Результаты исследований и разработок	1120	-	-	-
	Нематериальные поисковые активы	1130	-	-	-
	Материальные поисковые активы	1140	-	-	-
	Основные средства	1150	3 030	3 268	5 209
	Доходные вложения в материальные ценности	1160	-	-	-
	Финансовые вложения	1170	-	-	-
	Отложенные налоговые активы	1180	-	-	-
	Прочие внеоборотные активы	1190	-	-	-
	Итого по разделу I	1100	3 030	3 268	5 209
	II. ОБОРОТНЫЕ АКТИВЫ				
	Запасы	1210	13	14	2 103
	Налог на добавленную стоимость по приобретенным ценностям	1220	-	-	-
	Дебиторская задолженность	1230	2 594	2 518	3 128
	Финансовые вложения (за исключением денежных эквивалентов)	1240	-	-	-
	Денежные средства и денежные эквиваленты	1250	6 674	7 450	10 207
	Прочие оборотные активы	1260	1 112	1 058	1 403
	Итого по разделу II	1200	10 393	11 041	16 841
	БАЛАНС	1600	13 423	14 308	22 050

Пояснения	Наименование показателя	Код	На 31 декабря 2022 г.	На 31 декабря 2021 г.	На 31 декабря 2020 г.
	ПАССИВ				
	III. ЦЕЛЕВОЕ ФИНАНСИРОВАНИЕ				
	Паевой фонд	1310	-	-	-
	Целевой капитал	1320	-	-	-
	Целевые средства	1350	13 316	14 179	19 710
	неиспользованные целевые средства, предназначенные для обеспечения целей некоммерческой организации	1351	13 316	14 755	11 403
	чистая прибыль (убыток) от предпринимательской деятельности некоммерческой организации, предназначенная на финансовое обеспечение уставной деятельности	1352	-	(576)	8 307
	Фонд недвижимого и особо ценного движимого имущества	1360	55	-	-
	Резервный и иные целевые фонды	1370	-	-	-
	Итого по разделу III	1300	13 371	14 179	19 710
	IV. ДОЛГОСРОЧНЫЕ ОБЯЗАТЕЛЬСТВА				
	Заемные средства	1410	-	-	-
	Отложенные налоговые обязательства	1420	-	-	-
	Оценочные обязательства	1430	-	-	-
	Прочие обязательства	1450	-	-	-
	Итого по разделу IV	1400	-	-	-
	V. КРАТКОСРОЧНЫЕ ОБЯЗАТЕЛЬСТВА				
	Заемные средства	1510	-	-	-
	Кредиторская задолженность	1520	51	129	39
	Доходы будущих периодов	1530	-	-	2 300
	Оценочные обязательства	1540	-	-	-
	Прочие обязательства	1550	-	-	-
	Итого по разделу V	1500	51	129	2 339
	БАЛАНС	1700	13 423	14 308	22 050



Руководитель

(подпись)

Николаева Людмила
Анатольевна

(расшифровка подписи)

28 марта 2023 г.

Отчет о финансовых результатах
за Январь - Декабрь 2022 г.

		Дата (число, месяц, год)	Коды		
		Форма по ОКУД	0710002		
		по ОКПО	31	12	2022
Организация	Автономная некоммерческая организация "Центр социального обслуживания населения Юго-Западного округа"	ИНН	06918035		
Идентификационный номер налогоплательщика		по ОКВЭД 2	6330076087		
Вид экономической деятельности	Предоставление социальных услуг без обеспечения проживания престарелым и инвалидам	по ОКПОФ / ОКФС	88.10		
Организационно-правовая форма / форма собственности	Автономные некоммерческие организации / Частная собственность	по ОКЕИ	71400	16	
Единица измерения:	в тыс. рублей		384		

Пояснения	Наименование показателя	Код	За Январь - Декабрь 2022 г.	За Январь - Декабрь 2021 г.
	Выручка	2110	30 295	33 035
	Себестоимость продаж	2120	(27 823)	(33 314)
	Валовая прибыль (убыток)	2100	2 472	(279)
	Коммерческие расходы	2210	-	-
	Управленческие расходы	2220	-	(5 006)
	Прибыль (убыток) от продаж	2200	2 472	(5 285)
	Доходы от участия в других организациях	2310	-	-
	Проценты к получению	2320	-	-
	Проценты к уплате	2330	-	-
	Прочие доходы	2340	101	2 300
	Прочие расходы	2350	(2 743)	(2 596)
	Прибыль (убыток) до налогообложения	2300	(170)	(5 581)
	Налог на прибыль	2410	-	-
	в том числе:			
	текущий налог на прибыль	2411	-	-
	отложенный налог на прибыль	2412	-	-
	Прочее	2460	-	-
	Чистая прибыль (убыток)	2400	(170)	(5 581)

Пояснения	Наименование показателя	Код	За Январь - Декабрь 2022 г.	За Январь - Декабрь 2021 г.
	Результат от переоценки внеоборотных активов, не включаемый в чистую прибыль (убыток) периода	2510	-	-
	Результат от прочих операций, не включаемый в чистую прибыль (убыток) периода	2520	-	-
	Налог на прибыль от операций, результат которых не включается в чистую прибыль (убыток) периода	2530	-	-
	Совокупный финансовый результат периода	2500	(170)	(5 581)
	Справочно Базовая прибыль (убыток) на акцию	2900	-	-
	Разводненная прибыль (убыток) на акцию	2910	-	-



Руководитель

Николаева Людмила
Анатольевна

(расшифровка подписи)

28 марта 2023 г.

**Отчет о целевом использовании средств
за Январь - Декабрь 2022 г.**

		Дата (год, месяц, число)	Коды		
		Форма по ОКУД	0710003		
		по ОКПО	2022	12	31
Организация	Автономная некоммерческая организация "Центр социального обслуживания населения Юго-Западного округа"	ИНН	06918035		
Идентификационный номер налогоплательщика		по ОКВЭД 2	6330076087		
Вид экономической деятельности	Предоставление социальных услуг без обеспечения проживания престарелым и инвалидам	по ОКПОФ / ОКФС	88.10		
Организационно-правовая форма / форма собственности	Автономные некоммерческие организации / Частная собственность	по ОКЕИ	71400	16	
Единица измерения:	в тыс. рублей		384		

Пояснения	Наименование показателя	Код	За Январь - Декабрь 2022 г.	За Январь - Декабрь 2021 г.
	Остаток средств на начало отчетного года	6100	14 179	19 710
	Поступило средств			
	Вступительные взносы	6210	-	-
	Членские взносы	6215	-	-
	Целевые взносы	6220	332 764	-
	Добровольные имущественные взносы и пожертвования	6230	-	-
	Прибыль от приносящей доход деятельности	6240	-	2 106
	Прочие	6250	245	309 184
	Всего поступило средств	6200	333 009	311 290
	Использовано средств			
	Расходы на целевые мероприятия	6310	-	-
	в том числе:			
	социальная и благотворительная помощь	6311	-	-
	проведение конференций, совещаний, семинаров и т.п.	6312	-	-
	иные мероприятия	6313	-	-
	Расходы на содержание аппарата управления	6320	(333 127)	(310 473)
	в том числе:			
	расходы, связанные с оплатой труда (включая начисления)	6321	(332 247)	(309 365)
	выплаты, не связанные с оплатой труда	6322	(40)	(49)
	расходы на служебные командировки и деловые поездки	6323	-	-
	содержание помещений, зданий, автомобильного транспорта и иного имущества (кроме ремонта)	6324	-	-
	ремонт основных средств и иного имущества	6325	-	-
	прочие	6326	(840)	(1 059)
	Приобретение основных средств, инвентаря и иного имущества	6330	(551)	(740)
	Прочие	6350	(194)	(603)
	Всего использовано средств	6300	(333 872)	(311 815)
	Остаток средств на конец отчетного года	6400	13 316	19 185



**Николаева Людмила
Анатольевна**
(расшифровка подписи)

Расчет стоимости чистых активов

Автономная некоммерческая организация "Центр социального обслуживания населения Юго-Западного округа"

(наименование организации)

Наименование показателя	Код строки бухгалтерского баланса	На 31 декабря 2022 г.	На 31 декабря 2021 г.	На 31 декабря 2020 г.
Активы				
Нематериальные активы	1110	-	-	-
Результаты исследований и разработок	1120	-	-	-
Нематериальные поисковые активы	1130	-	-	-
Материальные поисковые активы	1140	-	-	-
Основные средства	1150	3 030	3 268	5 209
Доходные вложения в материальные ценности	1160	-	-	-
Финансовые вложения долгосрочные	1170	-	-	-
Отложенные налоговые активы	1180	-	-	-
Прочие внеоборотные активы	1190	-	-	-
Запасы	1210	13	14	2 103
Налог на добавленную стоимость по приобретенным ценностям	1220	-	-	-
Дебиторская задолженность*	1230	2 594	2 518	3 128
Финансовые вложения краткосрочные	1240	-	-	-
Денежные средства и денежные эквиваленты	1250	6 674	7 450	10 207
Прочие оборотные активы	1260	1 112	1 058	1 403
ИТОГО активы	-	13 423	14 308	22 050
Пассивы				
Заемные средства долгосрочные	1410	-	-	-
Отложенные налоговые обязательства	1420	-	-	-
Оценочные обязательства долгосрочные	1430	-	-	-
Прочие обязательства долгосрочные	1450	-	-	-
Заемные средства краткосрочные	1510	-	-	-
Кредиторская задолженность	1520	51	129	39
Доходы будущих периодов **	1530	-	-	-
Оценочные обязательства краткосрочные	1540	-	-	-
Прочие обязательства краткосрочные	1550	-	-	-
ИТОГО пассивы	-	51	129	39
Стоимость чистых активов	-	13 371	14 179	22 010

* - За исключением задолженности участников (учредителей) по взносам в уставный капитал.

** - За исключением целевого финансирования и доходов будущих периодов, признанных организацией в связи с получением государственной помощи, а также в связи с безвозмездным получением имущества.

**Пояснения к бухгалтерскому балансу
и отчету о финансовых результатах (тыс. руб.)**

1. Нематериальные активы и расходы на научно-исследовательские, опытно-конструкторские и технологические работы (НИОКР)

1.1. Наличие и движение нематериальных активов

с.1

Наименование показателя	Код	Период	На начало года		Изменения за период						На конец периода		
			первоначальная стоимость	накопленная амортизация и убытки от обесценения	Поступило	Выбыло		начислено амортизации	Убыток от обесценения	Переоценка		первоначальная стоимость	накопленная амортизация и убытки от обесценения
						первоначальная стоимость	накопленная амортизация и убытки от обесценения			Первоначальная стоимость	Накопленная амортизация		
Нематериальные активы - всего	5100	за 2022г.	-	-	-	-	-	-	-	-	-	-	-
	5110	за 2021г.	-	-	-	-	-	-	-	-	-	-	-
в том числе:													
	5101	за 2022г.	-	-	-	-	-	-	-	-	-	-	-
	5111	за 2021г.	-	-	-	-	-	-	-	-	-	-	-

1.2. Первоначальная стоимость нематериальных активов, созданных самой организацией

Наименование показателя	Код	На 31 декабря 2022 г.	На 31 декабря 2021 г.	На 31 декабря 2020 г.
Всего	5120	-	-	-
в том числе:				
	5121	-	-	-

1.5. Незаконченные и неоформленные НИОКР и незаконченные операции по приобретению нематериальных активов

Наименование показателя	Код	Период	На начало года	Изменения за период			На конец периода
				затраты за период	списано затрат как не давших положительного результата	принято к учету в качестве нематериальных активов или НИОКР	
Затраты по незаконченным исследованиям и разработкам - всего	5160	за 2022г.	-	-	-	-	-
	5170	за 2021г.	-	-	-	-	-
в том числе:	5161	за 2022г.	-	-	-	-	-
	5171	за 2021г.	-	-	-	-	-
незаконченные операции по приобретению нематериальных активов - всего	5180	за 2022г.	-	-	-	-	-
	5190	за 2021г.	-	-	-	-	-
в том числе:	5181	за 2022г.	-	-	-	-	-
	5191	за 2021г.	-	-	-	-	-



Руководитель
(подпись)

Николаева Людмила
Анатольевна
(расшифровка подписи)

28 марта 2023 г.

2.2. Незавершенные капитальные вложения

Наименование показателя	Код	Период	На начало года	Изменения за период			На конец периода
				затраты за период	списано	принято к учету в качестве основных средств или увеличена стоимость	
Незавершенное строительство и незаконченные операции по приобретению, модернизации и т.п. основных средств - всего	5240	за 2022г.	-	-	-	-	-
	5250	за 2021г.	-	3 065	-	(3 065)	-
в том числе:							
Нежилое помещение площадь 142,4 кв.м г. Чапаевск ул. Ватутина 18Б	5241	за 2022г.	-	-	-	-	-
	5251	за 2021г.	-	3 022	-	(3 022)	-
ПК DEXP Atlas H321 Core i3-10100/8GB/SSD 240GB/Win10P	5242	за 2022г.	-	-	-	-	-
	5252	за 2021г.	-	43	-	(43)	-

2.3. Изменение стоимости основных средств в результате достройки, дооборудования, реконструкции и частичной ликвидации

Наименование показателя	Код	за 2022г.	за 2021г.
Увеличение стоимости объектов основных средств в результате достройки, дооборудования, реконструкции - всего	5260	-	-
в том числе:			
	5261	-	-
Уменьшение стоимости объектов основных средств в результате частичной ликвидации - всего:	5270	-	-
в том числе:			
	5271	-	-

2.4. Иное использование основных средств

Наименование показателя	Код	На 31 декабря 2022 г.	На 31 декабря 2021 г.	На 31 декабря 2020 г.
Переданные в аренду основные средства, числящиеся на балансе	5280	-	-	-
Переданные в аренду основные средства, числящиеся за балансом	5281	-	-	-
Полученные в аренду основные средства, числящиеся на балансе	5282	-	-	-
Полученные в аренду основные средства, числящиеся за балансом	5283	11 684	12 440	16 485
Объекты недвижимости, принятые в эксплуатацию и фактически используемые, находящиеся в процессе государственной регистрации	5284	-	-	-
Основные средства, переведенные на консервацию	5285	-	-	-
Иное использование основных средств (залог и др.)	5286	-	-	-
Балансовая стоимость неамортизируемых основных средств	5287	-	-	-
	5288	-	-	-



Руководитель

(подпись)

Николаева Людмила
Анатольевна

(расшифровка подписи)

28 марта 2023 г.

3.2. Иное использование финансовых вложений

Наименование показателя	Код	На 31 декабря 2022 г.	На 31 декабря 2021 г.	На 31 декабря 2020 г.
Финансовые вложения, находящиеся в залоге - всего	5320	-	-	-
в том числе:				
	5321	-	-	-
Финансовые вложения, переданные третьим лицам (кроме продажи) - всего	5325	-	-	-
в том числе:				
	5326	-	-	-
Иное использование финансовых вложений	5329	-	-	-



Руководитель

(подпись)

Николаева Людмила
Анатольевна
(расшифровка подписи)

28 марта 2023 г.

4.2. Запасы в залоге

Наименование показателя	Код	На 31 декабря 2022 г.	На 31 декабря 2021 г.	На 31 декабря 2020 г.
Запасы, не оплаченные на отчетную дату - всего	5440	-	-	-
в том числе:				
	5441	-	-	-
Запасы, находящиеся в залоге по договору - всего	5445	-	-	-
в том числе:				
	5446	-	-	-



Руководитель

(подпись)

Николаева Людмила
Анатольевна

(расшифровка подписи)

28 марта 2023 г.

5. Дебиторская и кредиторская задолженность
5.1. Наличие и движение дебиторской задолженности

Наименование показателя	Код	Период	На начало года		Изменения за период							На конец периода		
			учтенная по условиям договора	величина резерва по сомнительным долгам	поступление		выбыло			перевод из долгосрочную задолженность	перевод из дебиторской в кредиторскую задолженность	перевод из кредиторской в дебиторскую задолженность	учтенная по условиям договора	величина резерва по сомнительным долгам
					в результате хозяйственных операций (сумма долга по сделке, операции)	причитающиеся проценты, штрафы и иные начисления	погашение	списание на финансовый результат	восстановление резерва					
Долгосрочная дебиторская задолженность - всего	5501	за 2022г.	-	-	-	-	-	-	-	-	-	-	-	-
	5521	за 2021г.	-	-	-	-	-	-	-	-	-	-	-	-
в том числе:														
Расчеты с покупателями и заказчиками	5502	за 2022г.	-	-	-	-	-	-	-	-	-	-	-	-
	5522	за 2021г.	-	-	-	-	-	-	-	-	-	-	-	-
Прочая	5503	за 2022г.	-	-	-	-	-	-	-	-	-	-	-	-
	5523	за 2021г.	-	-	-	-	-	-	-	-	-	-	-	-
	5504	за 2022г.	-	-	-	-	-	-	-	-	X	X	-	-
	5524	за 2021г.	-	-	-	-	-	-	-	-	X	X	-	-
Краткосрочная дебиторская задолженность - всего	5510	за 2022г.	2 518	-	843	-	(768)	-	-	-	-	-	2 594	-
	5530	за 2021г.	3 128	-	867	-	(1 476)	-	-	-	-	-	2 518	-
в том числе:														
Расчеты с покупателями и заказчиками	5511	за 2022г.	2 486	-	843	-	(760)	-	-	-	-	-	2 569	-
	5531	за 2021г.	2 710	-	861	-	(1 084)	-	-	-	-	-	2 486	-
Авансы выданные	5512	за 2022г.	26	-	-	-	(1)	-	-	-	-	-	24	-
	5532	за 2021г.	418	-	-	-	(392)	-	-	-	-	-	26	-
Прочая	5513	за 2022г.	6	-	-	-	(6)	-	-	-	-	-	-	-
	5533	за 2021г.	-	-	6	-	-	-	-	-	-	-	6	-
	5514	за 2022г.	-	-	-	-	-	-	-	-	X	X	-	-
	5534	за 2021г.	-	-	-	-	-	-	-	-	X	X	-	-
Итого	5500	за 2022г.	2 518	-	843	-	(768)	-	-	X	-	-	2 594	-
	5520	за 2021г.	3 128	-	867	-	(1 476)	-	-	X	-	-	2 518	-

5.2. Просроченная дебиторская задолженность

Наименование показателя	Код	На 31 декабря 2022 г.		На 31 декабря 2021 г.		На 31 декабря 2020 г.	
		учтенная по условиям договора	балансовая стоимость	учтенная по условиям договора	балансовая стоимость	учтенная по условиям договора	балансовая стоимость
Всего	5540	-	-	-	-	-	-
в том числе:							
расчеты с покупателями и заказчиками	5541	-	-	-	-	-	-
расчеты с поставщиками и заказчиками (в части авансовых платежей, предоплат)	5542	-	-	-	-	-	-
прочая	5543	-	-	-	-	-	-
	5544	-	-	-	-	-	-

5.3. Наличие и движение кредиторской задолженности

Наименование показателя	Код	Период	Остаток на начало года	Изменения за период						Остаток на конец периода	
				поступление		выбыло		перевод из долгосрочную задолженность	перевод из дебиторской в кредиторскую задолженность		перевод из кредиторской в дебиторскую задолженность
				в результате хозяйственных операций (сумма долга по сделке, операции)	причитающиеся проценты, штрафы и иные начисления	погашение	списание на финансовый результат				
Долгосрочная кредиторская задолженность - всего	5551	за 2022г.	-	-	-	-	-	-	-	-	-
	5571	за 2021г.	-	-	-	-	-	-	-	-	-
в том числе:											
кредиты	5552	за 2022г.	-	-	-	-	-	-	-	-	-
	5572	за 2021г.	-	-	-	-	-	-	-	-	-
займы	5553	за 2022г.	-	-	-	-	-	-	-	-	-
	5573	за 2021г.	-	-	-	-	-	-	-	-	-
прочая	5554	за 2022г.	-	-	-	-	-	-	-	-	-
	5574	за 2021г.	-	-	-	-	-	-	-	-	-
	5555	за 2022г.	-	-	-	-	-	-	X	X	-
	5575	за 2021г.	-	-	-	-	-	-	X	X	-
Краткосрочная кредиторская задолженность - всего	5560	за 2022г.	129	7	1	(86)	-	-	-	-	51
	5580	за 2021г.	39	95	-	(5)	-	-	-	-	129
в том числе:											
расчеты с поставщиками и подрядчиками	5561	за 2022г.	75	8	-	(67)	-	-	-	-	16
	5581	за 2021г.	17	60	-	(3)	-	-	-	-	75
авансы полученные	5562	за 2022г.	-	-	-	-	-	-	-	-	-
	5582	за 2021г.	-	-	-	-	-	-	-	-	-
расчеты по налогам и взносам	5563	за 2022г.	54	(1)	1	(19)	-	-	-	-	35
	5583	за 2021г.	22	34	-	(2)	-	-	-	-	54
кредиты	5564	за 2022г.	-	-	-	-	-	-	-	-	-
	5584	за 2021г.	-	-	-	-	-	-	-	-	-
займы	5565	за 2022г.	-	-	-	-	-	-	-	-	-
	5585	за 2021г.	-	-	-	-	-	-	-	-	-
прочая	5566	за 2022г.	-	-	-	-	-	-	-	-	-
	5586	за 2021г.	-	-	-	-	-	-	-	-	-
	5567	за 2022г.	-	-	-	-	-	-	X	X	-
	5587	за 2021г.	-	-	-	-	-	-	X	X	-
Итого	5550	за 2022г.	129	7	1	(86)	-	X	-	-	51
	5570	за 2021г.	39	95	-	(5)	-	X	-	-	129

5.4. Просроченная кредиторская задолженность

Наименование показателя	Код	На 31 декабря 2022 г.	На 31 декабря 2021 г.	На 31 декабря 2020 г.
Всего	5590	-	-	-
в том числе:				
расчеты с поставщиками и подрядчиками	5591	-	-	-
расчеты с покупателями и заказчиками	5592	-	-	-
прочая задолженность	5593	-	-	-
	5594	-	-	-



Руководитель

(подпись)

Николаева Людмила
Анатольевна

(расшифровка подписи)

28 марта 2023 г.

6. Затраты на производство (расходы на продажу)*

Наименование показателя	Код	за 2022г.	за 2021г.
Материальные затраты	5610	6 129	8 456
Расходы на оплату труда	5620	10 272	14 194
Отчисления на социальные нужды	5630	3 219	4 392
Амортизация	5640	238	5 006
Прочие затраты	5650	7 965	6 271
Итого по элементам	5660	27 823	38 319
Фактическая себестоимость проданных товаров	5665	-	-
Изменение остатков (прирост [-]): незавершенного производства, готовой продукции и др.	5670	-	-
Изменение остатков (уменьшение [+]): незавершенного производства, готовой продукции и др.	5680	-	-
Итого расходы по обычным видам деятельности	5600	27 823	38 319

* - Для организаций, осуществляющих торговую деятельность добавлена строка 5665, учитывающая фактическую себестоимость товаров



Руководитель

Николаева Людмила
Анатольевна
(расшифровка подписи)

28 марта 2023 г.

7. Оценочные обязательства

Наименование показателя	Код	Остаток на начало года	Признано	Погашено	Списано как избыточная сумма	Остаток на конец периода
Оценочные обязательства - всего	5700	-	-	-	-	-



Руководитель

Николаева Людмила
Анатольевна
(расшифровка подписи)

28 марта 2023 г.

8. Обеспечения обязательств

Наименование показателя	Код	На 31 декабря 2022 г.	На 31 декабря 2021 г.	На 31 декабря 2020 г.
Полученные - всего	5800	-	-	-
в том числе:	5801	-	-	-
Выданные - всего	5810	-	-	-
в том числе:	5811	-	-	-



Руководитель
* (подпись)

Николаева Людмила
Анатольевна

(расшифровка подписи)

28 марта 2023 г.

9. Государственная помощь

Наименование показателя		Код	за 2022г.		за 2021г.	
Получено бюджетных средств - всего		5900		-		-
в том числе:						
на текущие расходы		5901		-		-
на вложения во внеоборотные активы		5905		-		-
			На начало года	Получено за год	Возвращено за год	На конец года
Бюджетные кредиты - всего	за 2022г.	5910	-	-	-	-
	за 2021г.	5920	-	-	-	-
в том числе:	за 2022г.	5911	-	-	-	-
	за 2021г.	5921	-	-	-	-



Руководитель

(подпись)

Николаева Людмила
Анатольевна

(расшифровка подписи)

28 марта 2023 г.

Пояснения к бухгалтерскому балансу

АНО «ЦСОН Юго-Западного округа»

за 2022 год

I. Общие сведения

Автономная некоммерческая организация «Центр социального обслуживания населения Юго-Западного округа» зарегистрировано ИФНС № 16 по Самарской области 02.03.2017г. Свидетельство о гос.регистрации № 1176313018353 , ИНН 6330076087, КПП 633001001, юридический адрес: 445560, Самарская область, Приволжский район, с. Приволжье, пер. Специалистов, 12

Автономная некоммерческая организация «Центр социального обслуживания населения Юго-Западного округа» включена в Реестр поставщиков социальных услуг Самарской области.

Организации предоставляется субсидия в целях финансового обеспечения затрат поставщику социальных услуг, включенному в реестр поставщиков социальных услуг Самарской области, не участвующему в выполнении государственного задания (заказа), оказывающему получателю социальные услуги, включенные в его индивидуальную программу предоставления социальных услуг;

Субсидия из бюджета Самарской области субсидии некоммерческой организации, не являющейся государственным (муниципальным) учреждением на возмещение / финансовое обеспечение затрат, связанных с оказанием услуг в сфере социального обслуживания граждан в целях реализации пилотного проекта по созданию системы долговременного ухода за гражданами пожилого возраста и инвалидами.

Бухгалтерская отчетность составляется в соответствии с действующими в Российской Федерации правилами и требованиями бухгалтерского учета и отчетности, а именно согласно приказа от 2 июля 2010 г. N 66н О ФОРМАХ БУХГАЛТЕРСКОЙ ОТЧЕТНОСТИ ОРГАНИЗАЦИЙ, а также п.4 ст. 6 ФЗ от 06.12.2011г. № 402-ФЗ о Бухгалтерском учете в составе упрощенной бухгалтерской отчетности, которая включает в себя:

1. ф.0710001 «Бухгалтерский баланс»
2. ф.0710002 «Отчет о финансовых результатах»
3. ф.0710003 «Отчет о целевом использовании средств»
4. «Пояснительная записка»

Уставный капитал в организации: отсутствует.

Количество учредителей: два физических лица Л.А. Николаева и Н.А.Киреева и одно юридическое лицо ООО «Самарский областной профессиональный союз работников социальной защиты населения».

Основной вид деятельности:

- ОКВЭД 88.10: Предоставление социальных услуг без обеспечения проживания престарелым и инвалидам

- ОКВЭД 88.91: Предоставление услуг по дневному уходу за детьми

Среднесписочная численность сотрудников по состоянию на 31 декабря 2022 года составила 742 человека.

АНО «ЦСОН Юго-Западного округа» имеет пять обособленных подразделений находящихся по адресу: пгт. Безенчук, ул. Чапаева ,23, г. Чапаевск ул. Ватутина д.18 Б., с. Хворостянка ул. Казакова, 21, с. Красноармейское ул. Октябрьская, 3, с.Пестровка ул.50 лет. Октября 43

2. Основные положения учетной политики

Учетная политика АНО «ЦСОН Юго-Западного округа» утверждена приказом директора Николаевой Л.А. от 03.07.2017 № 17-од.

Проведено внесение изменений в учетную политику для целей бухучета утверждено приказом директора Николаевой Л.А. от 30 декабря 2021 года № 175 – од в части:

- Изменения в раздел I «Общие вопросы организации бухгалтерского учета» в соответствии с ФСБУ 27/2021 "Документы и документооборот в бухгалтерском учете", утвержденным Приказом Минфина России от 16.04.2021 N 62н

- Изменения в раздел II п.1 « Учет основных средств и нематериальных активов» в соответствии с ФСБУ 6/2020 «Основные средства», ФСБУ 26/2020 «Капитальные вложения» утвержденным Приказом Минфина России от 17.09.2020 N 204н

Организация отражает последствия изменения учетной политики в связи с началом применения ФСБУ 6/2020 "Основные средства" перспективно, в связи с началом применения ФСБУ 26/2020 " Капитальные вложения " перспективно.

По объектам основных средств и нематериальных активов приобретенных до 31.12.2021 г. амортизация не начислялась, по ним на забалансовом счете 010 начислялся износ. С учетом которого формировалась бухгалтерская отчетность за 2021 год.

По объектам основных средств и нематериальных активов с 01.01.2022 г. весь накопленный износ переводится в амортизацию (К 010; Д 20.01 К 02.01), которая начисляется линейным способом. Перенос износа в амортизация происходит в межотчетный период, в связи с чем при составлении бухгалтерской отчетности за 2022 год произведена корректировка показателей форм Бухгалтерской отчетности: за 2021 год на сумму амортизации 5 005 842, 62 руб.

**Корректировка данных отчетного налогового периода
в связи с изменениями учетной политики:
Бухгалтерского баланса**

Наименование показателя	Код строки	Сумма до корректировки	Корректировка	Сумма после корректировки
<u>На 31 декабря 2021 г.</u>				
АКТИВ				
I. ВНЕОБОРОТНЫЕ АКТИВЫ				
Основные средства	1150	8 274	(5 006)	3 268
Итого по разделу I	1100	8 274	(5 006)	3 268
II. ОБОРОТНЫЕ АКТИВЫ				
Запасы	1210	14	-	14
Дебиторская задолженность	1230	2 518	-	2 518
Денежные средства и денежные эквиваленты	1250	7 450	-	7 450
Прочие оборотные активы	1260	1 058	-	1 058
Итого по разделу II	1200	11 041	-	11 041
БАЛАНС	1600	19 314	(5 006)	14 308
ПАССИВ				
III. КАПИТАЛ И РЕЗЕРВЫ				
Целевые средства	1350	19 185	(5 006)	14 179
Итого по разделу III	1300	19 185	(5 006)	14 179
V. КРАТКОСРОЧНЫЕ ОБЯЗАТЕЛЬСТВА				
Кредиторская задолженность	1520	129	-	129
Итого по разделу V	1500	129	-	129
БАЛАНС	1700	19 314	(5 006)	14 308

Отчета о финансовых результатах

Наименование показателя	Код строки	Сумма до корректировки	Корректировка	Сумма после корректировки
<u>На 31 декабря 2021 г.</u>				
Управленческие расходы	2220	-	(5 006)	(5 006)
Прибыль (убыток) от продаж	2200	(279)	(5 006)	(5 285)
Прибыль (убыток) до налогообложения	2300	(575)	(5 006)	(5 581)
Чистая прибыль	2400	(575)	(5 006)	(5 581)
Совокупный финансовый результат периода	2500	(575)	(5 006)	(5 581)

Отчета о целевом использовании средств

Наименование показателя	Код строки	Сумма на 31.12.2021 г.	Корректировка	Сумма на 01.01.2022 г.
<u>На 31 декабря 2021 г.</u>				
Остаток на конец отчетного года	6400	19185	(5 006)	
Остаток на начало отчетного года	6100			14179

Оценка запасов осуществляется по фактической себестоимости. Финансовый результат от продажи оказанных услуг определяется по итогам оказания социальных услуг.

3. Информация об аффилированных лицах

Николаева Людмила Анатольевна — учредитель, а так же занимает должность директора на основании протокола общего собрания учредителей №5 от 01.02.22 г. Является единоличным исполнительным органом управления организации.

4. Основные показатели деятельности организации за 2022 год.

В отчетном году сумма поступления АНО «ЦСОН Юго-Западного округа» составила:

По основному виду деятельности «Предоставление социальных услуг без обеспечения проживания престарелым и инвалидам» 332 822 228,95 рублей;

Услуги по дневному уходу за детьми – 187 423,94 руб.

Затраты на уставную деятельность организации:

- увеличение стоимости материальных запасов: 7 107 793,89 рублей;
- фонд оплаты труда (включая страховые взносы): 346 504 990,72 рублей;
- иные выплаты работникам организации: 2 205 253,12 рублей;
- расходы на содержание имущества, коммунальные платежи, услуги связи (интернет): 3 437 963,45;
- прочие расходы: 4 864 485,98 рублей.

5. Оценочные обязательства и резервы:

Резерв предстоящих расходов на оплату отпусков не создается.

Отчисления в резерв по сомнительным долгам производятся в конце года.

-Если сомнительная задолженность менее 45 дней, то резерв не создается.

На 31 декабря 2022 года в организации резерв по сомнительным долгам не сформирован, в связи с отсутствием задолженности более 45 дней.



Людмила Николаева

Николаева Л.А.

Пояснительная записка к бухгалтерской отчетности

1. Сведения об организации

Наименование юридического лица:

АВТОНОМНАЯ НЕКОММЕРЧЕСКАЯ ОРГАНИЗАЦИЯ "ЦЕНТР СОЦИАЛЬНОГО ОБСЛУЖИВАНИЯ НАСЕЛЕНИЯ ЮГО-ЗАПАДНОГО ОКРУГА"

Идентификационный номер налогоплательщика (ИНН): 6330076087

Код причины постановки на учет (КПП): 633001001

Основным видом деятельности, который является преобладающим и имеет приоритетное значение для организации, является предоставление социальных услуг без обеспечения проживания престарелым и инвалидам (ОКВЭД 88.10).

2. Анализ финансового положения АВТОНОМНАЯ НЕКОММЕРЧЕСКАЯ ОРГАНИЗАЦИЯ "ЦЕНТР СОЦИАЛЬНОГО ОБСЛУЖИВАНИЯ НАСЕЛЕНИЯ ЮГО-ЗАПАДНОГО ОКРУГА"

2.1. Структура имущества и источники его формирования

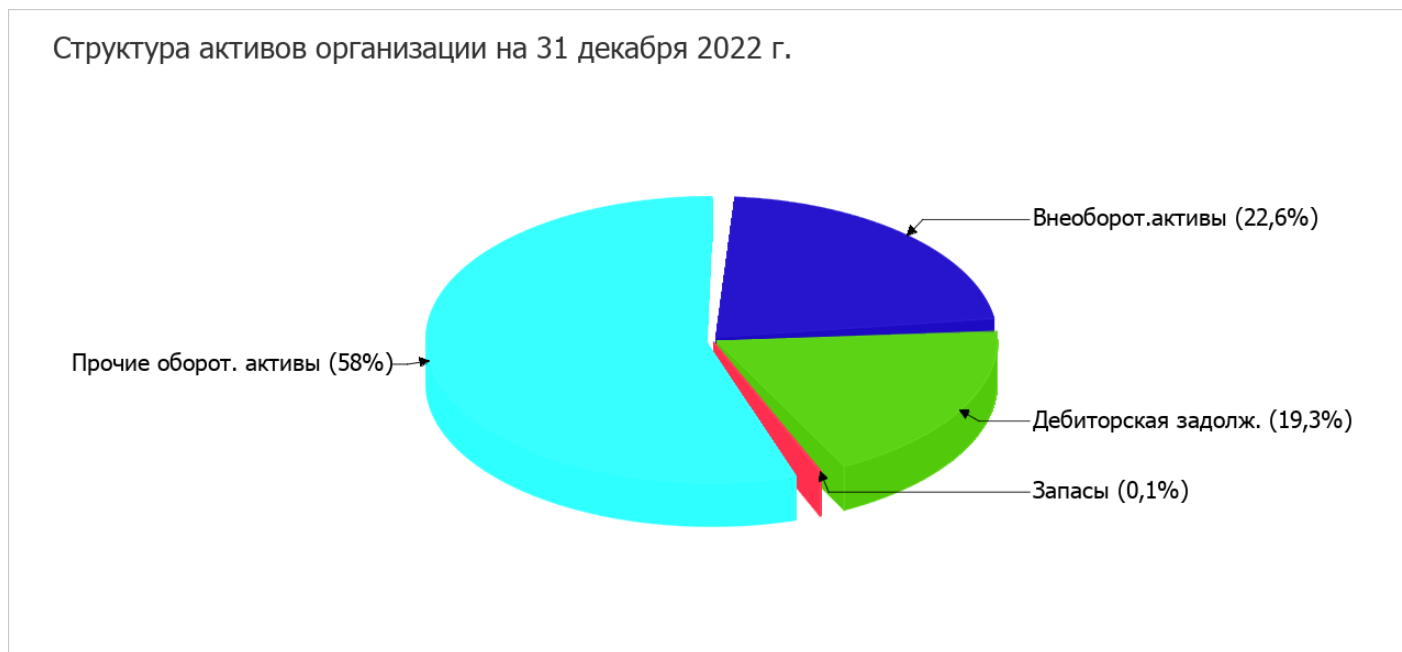
Показатель	Значение показателя				Изменение за анализируемый период	
	в тыс. руб.		в % к валюте баланса		тыс. руб. (гр.3- гр.2)	± % ((гр.3- гр.2) : гр.2)
	31.12.2021	31.12.2022	на начало анализируемого периода (31.12.2021)	на конец анализируемого периода (31.12.2022)		
Актив						
1. Внеоборотные активы	3 268	3 030	22,8	22,6	-238	-7,3
в том числе: основные средства	3 268	3 030	22,8	22,6	-238	-7,3
нематериальные активы	–	–	–	–	–	–
2. Оборотные, всего	11 041	10 393	77,2	77,4	-648	-5,9
в том числе: запасы	14	13	0,1	0,1	-1	-7,1
дебиторская задолженность	2 518	2 594	17,6	19,3	+76	+3
денежные средства и краткосрочные финансовые вложения	7 450	6 674	52,1	49,7	-776	-10,4
Пассив						
1. Собственный капитал	–	–	–	–	–	–
Справочно: Чистые активы	14 179	13 372	99,1	99,6	-807	-5,7
2. Долгосрочные обязательства, всего	–	–	–	–	–	–

Показатель	Значение показателя				Изменение за анализируемый период	
	в тыс. руб.		в % к валюте баланса		тыс. руб. (гр.3- гр.2)	± % ((гр.3- гр.2) : гр.2)
	31.12.2021	31.12.2022	на начало анализируемого периода (31.12.2021)	на конец анализируемого периода (31.12.2022)		
в том числе: заемные средства	-	-	-	-	-	-
3. Краткосрочные обязательства*, всего	129	51	0,9	0,4	-78	-60,5
в том числе: заемные средства	-	-	-	-	-	-
Валюта баланса	14 308	13 423	100	100	-885	-6,2

* Без доходов будущих периодов, возникших в связи с безвозмездным получением имущества и государственной помощи, включенных в собственный капитал.

Активы на 31 декабря 2022 г. характеризуются соотношением: 22,6% внеоборотных активов и 77,4% текущих. Активы организации за весь период уменьшились на **885** тыс. руб. (на **6,2%**).

На диаграмме ниже наглядно представлено соотношение основных групп активов организации:



Снижение величины активов организации связано, в первую очередь, со снижением следующих позиций актива бухгалтерского баланса (в скобках указана доля изменения статьи в общей сумме всех отрицательно изменившихся статей):

- денежные средства и денежные эквиваленты – **776** тыс. руб. (**76,5%**)
- основные средства – **238** тыс. руб. (**23,4%**)

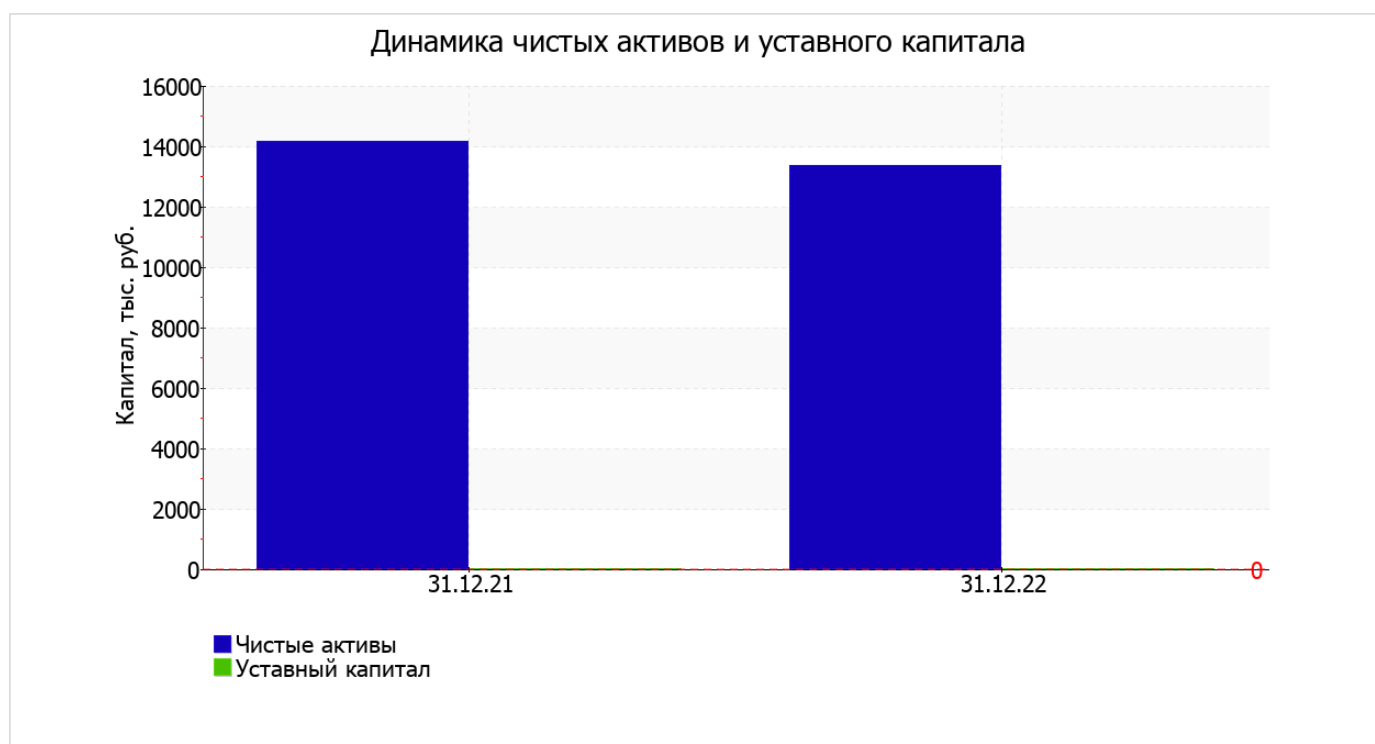
Одновременно, в пассиве баланса снижение произошло по строке "кредиторская задолженность" (**-78** тыс. руб., или **100%** вклада в снижение пассивов организации в течение анализируемого периода).

Среди положительно изменившихся статей баланса можно выделить "дебиторская задолженность" в активе (**+76** тыс. руб.).

2.2. Чистые активы организации

Показатель	Значение показателя				Изменение	
	в тыс. руб.		в % к валюте баланса		тыс. руб. (гр.3- гр.2)	± % ((гр.3- гр.2) : гр.2)
	31.12.2021	31.12.2022	на начало анализируемого периода (31.12.2021)	на конец анализируемого периода (31.12.2022)		
1. Чистые активы	14 179	13 372	99,1	99,6	-807	-5,7
2. Уставный капитал	-	-	-	-	-	-
3. Превышение чистых активов над уставным капиталом (стр.1-стр.2)	14 179	13 372	99,1	99,6	-807	-5,7

Имеющаяся величина чистых активов положительно характеризует финансовое положение, полностью удовлетворяя требованиям нормативных актов к величине чистых активов организации. Однако следует отметить снижение чистых активов на 5,7% в течение анализируемого периода. Несмотря на нормальную относительно уставного капитала величину чистых активов, их дальнейшее снижение может привести к ухудшению данного соотношения. На следующем графике наглядно представлена динамика чистых активов и уставного капитала организации.



2.3. Анализ финансовой устойчивости организации

2.3.1. Основные показатели финансовой устойчивости организации

Показатель	Значение показателя		Изменение показателя (гр.3-гр.2)	Описание показателя и его нормативное значение
	31.12.2021	31.12.2022		
Коэффициент автономии	0	0	–	Отношение собственного капитала к общей сумме капитала. нормальное значение: 0,45 и более (оптимальное 0,55-0,7).
Коэффициент обеспеченности собственными оборотными средствами	-0,3	-0,29	+0,01	Отношение собственных оборотных средств к оборотным активам. нормальное значение: 0,1 и более.
Коэффициент покрытия инвестиций	0	0	–	Отношение собственного капитала и долгосрочных обязательств к общей сумме капитала. нормальное значение для данной отрасли: 0,7 и более.
Коэффициент маневренности собственного капитала	–	–	–	Отношение собственных оборотных средств к источникам собственных средств. нормальное значение для данной отрасли: 0,2 и более. (коэффициент не рассчитывается при отрицательном собственном капитале)
Коэффициент обеспеченности запасов	-233,43	-233,08	+0,35	Отношение собственных оборотных средств к стоимости запасов. нормальное значение: не менее 0,5.
Коэффициент краткосрочной задолженности	1	1	–	Отношение краткосрочной задолженности к общей сумме задолженности.

коэффициент обеспеченности собственными оборотными средствами на 31.12.2022 равнялся **-0,29**. за год отмечен несущественный рост коэффициента обеспеченности собственными оборотными средствами (**+0,01**). на 31 декабря 2022 г. коэффициент имеет крайне неудовлетворительное значение.

коэффициент покрытия инвестиций за весь анализируемый период не изменился, оставшись на уровне **0**. Значение коэффициента на 31 декабря 2022 г. значительно ниже нормативного значения.

на 31.12.2022 коэффициент обеспеченности материальных запасов равнялся **-233,08**. за весь анализируемый период коэффициент обеспеченности материальных запасов вырос всего на **0,35**. на 31 декабря 2022 г. значение коэффициента обеспеченности материальных запасов является явно не соответствующим норме.

Коэффициент краткосрочной задолженности АВТОНОМНАЯ НЕКОММЕРЧЕСКАЯ ОРГАНИЗАЦИЯ "ЦЕНТР СОЦИАЛЬНОГО ОБСЛУЖИВАНИЯ НАСЕЛЕНИЯ ЮГО-ЗАПАДНОГО ОКРУГА" показывает на отсутствие долгосрочной задолженности при 100% краткосрочной.

2.4. Ликвидность

Показатель ликвидности	Значение показателя		Изменение показателя (гр.3 - гр.2)	Расчет, рекомендованное значение
	31.12.2021	31.12.2022		
1. Коэффициент текущей (общей) ликвидности	85,59	203,78	+118,19	Отношение текущих активов к краткосрочным обязательствам. нормальное значение: 2 и более.
2. Коэффициент быстрой (промежуточной) ликвидности	77,27	181,73	+104,46	Отношение ликвидных активов к краткосрочным обязательствам. нормальное значение: не менее 1.
3. Коэффициент абсолютной ликвидности	57,75	130,86	+73,11	Отношение высоколиквидных активов к краткосрочным обязательствам. нормальное значение: не менее 0,2.

[На конец периода] при норме 2 коэффициент текущей (общей) ликвидности имеет значение **203,78**. При этом за год коэффициент вырос на **118,19**.

Значение коэффициента быстрой (промежуточной) ликвидности тоже соответствует норме – **181,73** при норме 1. Это означает, что у АВТОНОМНАЯ НЕКОММЕРЧЕСКАЯ ОРГАНИЗАЦИЯ "ЦЕНТР СОЦИАЛЬНОГО ОБСЛУЖИВАНИЯ НАСЕЛЕНИЯ ЮГО-ЗАПАДНОГО ОКРУГА" достаточно активов, которые можно в сжатые сроки перевести в денежные средства и погасить краткосрочную кредиторскую задолженность.

Соответствующим норме оказался коэффициент абсолютной ликвидности (**130,86** при норме 0,2). [За весь период] коэффициент абсолютной ликвидности вырос на **73,11**.

3. Анализ эффективности деятельности организации

3.1. Обзор результатов деятельности

Ниже в таблице приведены основные финансовые результаты деятельности АВТОНОМНАЯ НЕКОММЕРЧЕСКАЯ ОРГАНИЗАЦИЯ "ЦЕНТР СОЦИАЛЬНОГО ОБСЛУЖИВАНИЯ НАСЕЛЕНИЯ ЮГО-ЗАПАДНОГО ОКРУГА" в течение анализируемого периода и аналогичный период прошлого года.

По данным "Отчета о финансовых результатах" за весь анализируемый период организация получила прибыль от продаж в размере **2 472** тыс. руб., что составляет 8,2% от выручки. В прошлом периоде, напротив, был получен убыток в сумме **5 285** тыс. руб.

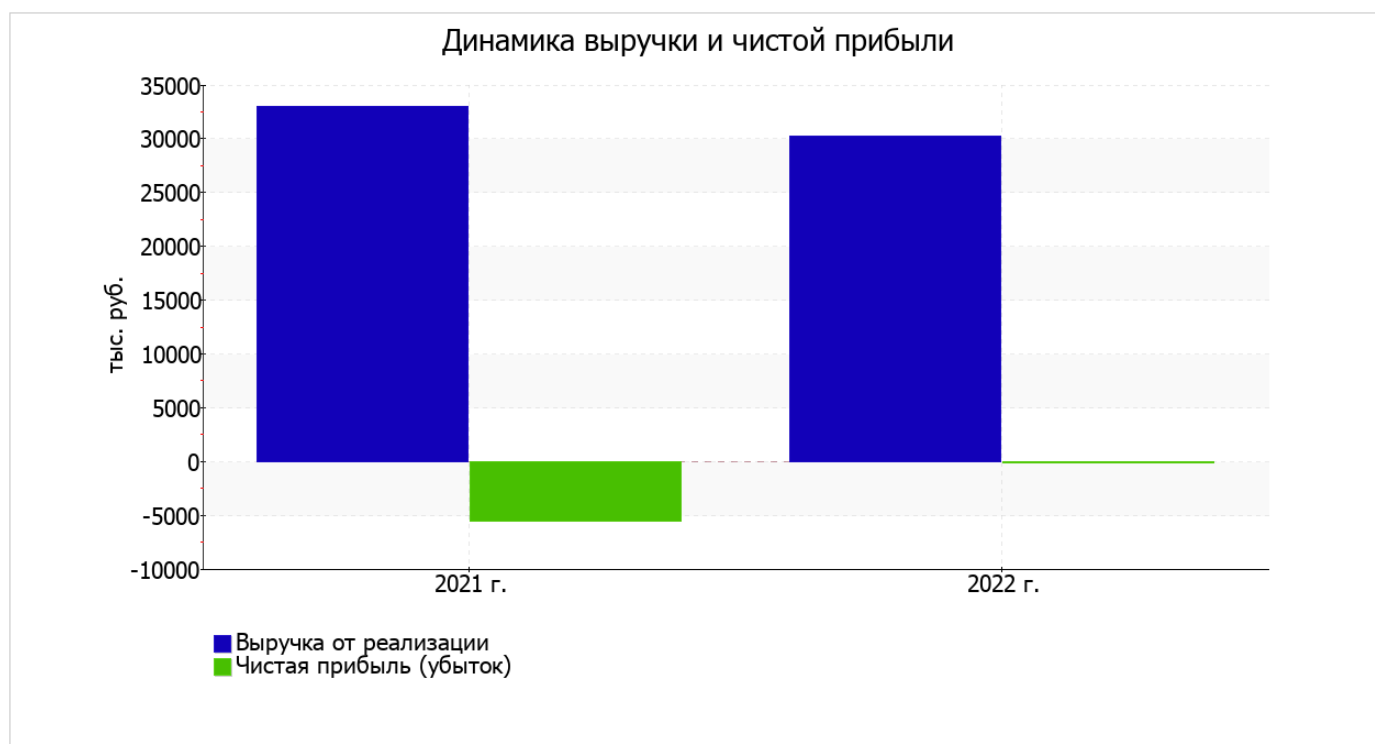
По сравнению с прошлым периодом в текущем уменьшилась как выручка от продаж, так и расходы по обычным видам деятельности (на **2 740** и **10 497** тыс. руб. соответственно). Причем в процентном отношении изменение расходов (**-27,4%**) опережает изменение выручки (**-8,3%**)

Изучая расходы по обычным видам деятельности, следует отметить, что организация, в отличие от прошлого года, не использовала возможность учитывать общехозяйственные расходы в качестве условно-постоянных, включая их ежемесячно в себестоимость производимой продукции (выполняемых работ, оказываемых услуг). Это и обусловило отсутствие показателя "Управленческие расходы" за отчетный период в форме №2.

убыток от прочих операций за год составил **2 642** тыс. руб., что на **2 346** тыс. руб. (в 8,9 раза) больше, чем убыток за аналогичный период прошлого года.

Показатель	Значение показателя, тыс. руб.		Изменение показателя		Средне- годовая величина, тыс. руб.
	2021 г.	2022 г.	тыс. руб. (гр.3 - гр.2)	± % ((3-2) : 2)	
1. Выручка	33 035	30 295	-2 740	-8,3	31 665
2. Расходы по обычным видам деятельности	38 320	27 823	-10 497	-27,4	33 072
3. Прибыль (убыток) от продаж (1-2)	-5 285	2 472	+7 757	↑	-1 407
4. Прочие доходы и расходы, кроме процентов к уплате	-296	-2 642	-2 346	↓	-1 469
5. ЕВІТ (прибыль до уплаты процентов и налогов) (3+4)	-5 581	-170	+5 411	↑	-2 876
6. Проценты к уплате	-	-	-	-	-
7. Налог на прибыль, изменение налоговых активов и прочее	-	-	-	-	-
8. Чистая прибыль (убыток) (5-6+7)	-5 581	-170	+5 411	↑	-2 876
Справочно: Совокупный финансовый результат периода	-5 581	-170	+5 411	↑	-2 876
Изменение за период нераспределенной прибыли (непокрытого убытка) по данным бухгалтерского баланса (измен. стр. 1370)	x	-	x	x	x

Изменение выручки наглядно представлено ниже на графике.



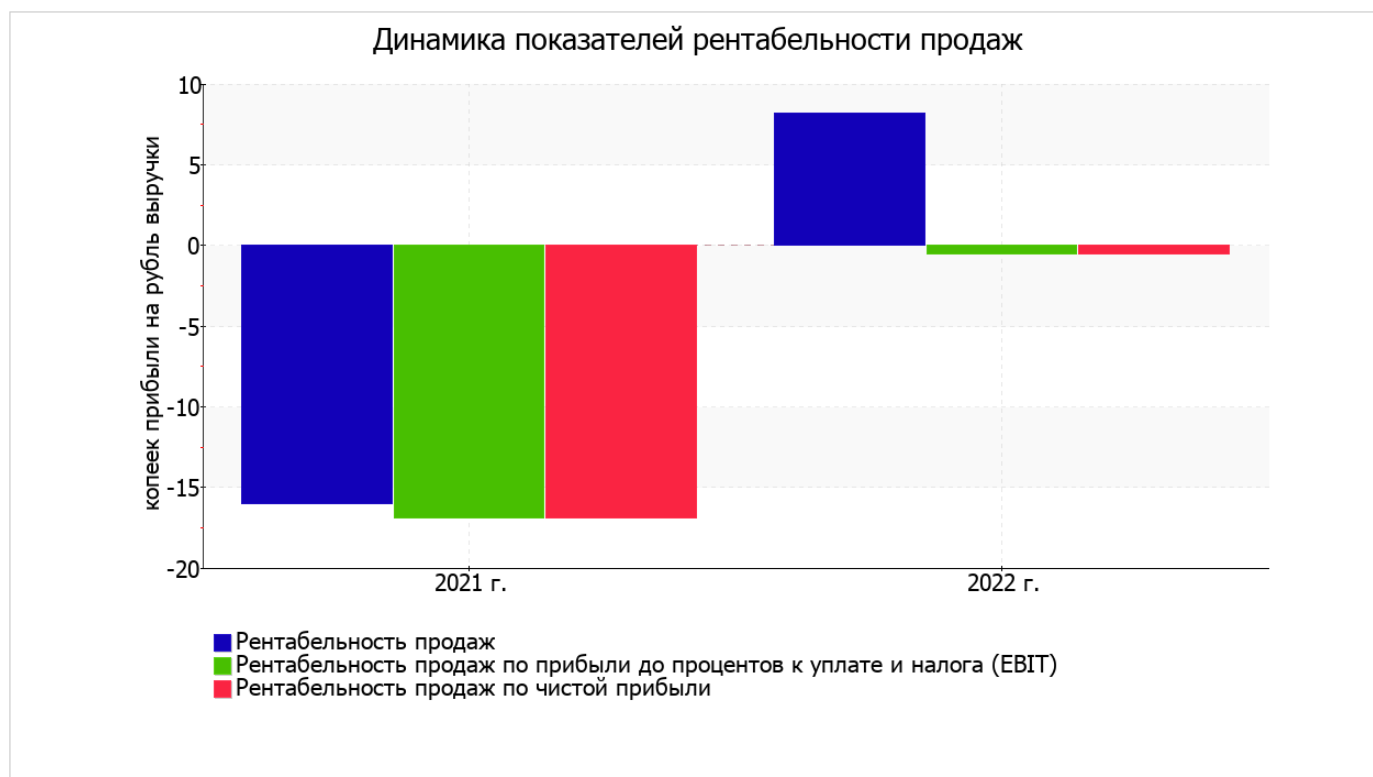
3.2. Анализ рентабельности

Показатели рентабельности	Значения показателя (в %, или в копейках с рубля)		Изменение показателя	
	2021 г.	2022 г.	коп., (гр.3 - гр.2)	± % ((3-2) : 2)
1. Рентабельность продаж (величина прибыли от продаж в каждом рубле выручки). нормальное значение для данной отрасли: 7% и более.	-16	8,2	+24,2	↑
2. Рентабельность продаж по ЕВІТ (величина прибыли от продаж до уплаты процентов и налогов в каждом рубле выручки).	-16,9	-0,6	+16,3	↑
3. Рентабельность продаж по чистой прибыли (величина чистой прибыли в каждом рубле выручки). нормальное значение для данной отрасли: не менее 4%.	-16,9	-0,6	+16,3	↑

[За последний период] организация получила прибыль от продаж и убыток в целом от финансово-хозяйственной деятельности, что и обусловило положительные значения первого и отрицательные значения двух других показателей рентабельности, приведенных в таблице.

Рентабельность продаж за 2022 год составила 8,2%. Более того, имеет место рост рентабельности продаж по сравнению с данным показателем за аналогичный период года, предшествующего отчётному, (+24,2%).

Показатель рентабельности, рассчитанный как отношение прибыли до процентов к уплате и налогообложения (ЕВІТ) к выручке организации, за 2022 год составил -0,6%. Это значит, что в каждом рубле выручки организации содержалось -0,6 коп. убытка до налогообложения и процентов к уплате.



Далее в таблице представлены три основных показателя, характеризующие рентабельность использования вложенного в предпринимательскую деятельность капитала.

Показатель рентабельности	Значение показателя, %	Расчет показателя
	2022 г.	
Рентабельность собственного капитала (ROE)	–	Отношение чистой прибыли к средней величине собственного капитала. нормальное значение для данной отрасли: 18% и более.
Рентабельность активов (ROA)	-1,2	Отношение чистой прибыли к средней стоимости активов. нормальное значение: 12% и более.
Прибыль на задействованный капитал (ROCE)	–	Отношение прибыли до уплаты процентов и налогов (ЕБИТ) к собственному капиталу и долгосрочным обязательствам.

В данном случае показатель рентабельности собственного капитала за 2022 год рассчитан не был, поскольку у организации фактически отсутствовал собственный капитал (в среднем составил отрицательную величину: 0 тыс. руб. на 31 декабря 2022 г. и 0 тыс. руб. на последний день предыдущего года).

за 2022 год рентабельность активов имеет крайне неудовлетворительное значение, равное **-1,2%**.

3.3. Деловая активность (оборачиваемость активов и обязательств)

Далее в таблице рассчитаны показатели оборачиваемости ряда активов, характеризующие скорость возврата вложенных в предпринимательскую деятельность средств, а также показатель оборачиваемости кредиторской задолженности при расчетах с поставщиками и подрядчиками.

Показатель оборачиваемости	Значение в днях	Коэфф. 2022 г.
	2022 г.	
Оборачиваемость оборотных средств (отношение средней величины оборотных активов к среднесуточной выручке*; нормальное значение для данной отрасли: 94 и менее дн.)	129	2,8
Оборачиваемость запасов (отношение средней стоимости запасов к среднесуточной себестоимости проданных товаров; нормальное значение для данной отрасли: 4 и менее дн.)	<1	2 061,0
Оборачиваемость дебиторской задолженности (отношение средней величины дебиторской задолженности к среднесуточной выручке; нормальное значение для данной отрасли: не более 22 дн.)	31	11,9
Оборачиваемость кредиторской задолженности (отношение средней величины кредиторской задолженности к среднесуточной выручке)	1	336,6
Оборачиваемость активов (отношение средней стоимости активов к среднесуточной выручке; нормальное значение для данной отрасли: 138 и менее дн.)	167	2,2
Оборачиваемость собственного капитала (отношение средней величины собственного капитала к среднесуточной выручке)	0	–

* Приведен расчет показателя в днях. Значение коэффициента равно отношению 365 к значению показателя в днях.

Оборачиваемость активов за год показывает, что организация получает выручку, равную сумме всех имеющихся активов за 167 календарных дней.

4. Выводы по результатам анализа

Ниже по качественному признаку обобщены важнейшие показатели финансового положения и результаты деятельности АВТОНОМНАЯ НЕКОММЕРЧЕСКАЯ ОРГАНИЗАЦИЯ "ЦЕНТР СОЦИАЛЬНОГО ОБСЛУЖИВАНИЯ НАСЕЛЕНИЯ ЮГО-ЗАПАДНОГО ОКРУГА" в течение анализируемого периода.

Приведенные ниже 5 показателей финансового положения и результатов деятельности организации имеют исключительно хорошие значения:

- коэффициент текущей (общей) ликвидности полностью соответствует нормальному значению;
- коэффициент быстрой (промежуточной) ликвидности полностью соответствует нормальному значению;
- коэффициент абсолютной ликвидности полностью соответствует нормативному значению;
- рост рентабельности продаж (+24,2 процентных пункта от рентабельности -16% за такой же период прошлого года (01.01–31.12.2021));
- за последний год получена прибыль от продаж (2 472 тыс. руб.), более того наблюдалась положительная динамика по сравнению с аналогичным периодом прошлого года (+7 757 тыс. руб.).

С критической стороны финансовое положение организации характеризуют такие показатели:

- на 31.12.2022 коэффициент обеспеченности собственными оборотными средствами имеет критическое значение, равное -0,29;
- коэффициент покрытия инвестиций значительно ниже нормы (доля собственного капитала и долгосрочных обязательств в общей сумме капитала организации составляет 0% (нормальное значение для данной отрасли: 70% и более);
- критическое финансовое положение по величине собственных оборотных средств.

Приведенные ниже 2 показателя финансового положения организации имеют положительные значения:

- чистые активы превышают уставный капитал, однако за весь анализируемый период произошло снижение их величины;
- хорошее соотношение активов по степени ликвидности и обязательств по сроку погашения.

Показателем, имеющим значение на границе норматива, является следующий – снижение убытка до процентов к уплате и налогообложения (ЕВІТ) на рубль выручки организации (+16,3 коп. с рубля расходов от аналогичного показателя рентабельности за аналогичный период года, предшествующего отчётному).

Показателем, негативно характеризующим результаты деятельности организации, является следующий – убыток от финансово-хозяйственной деятельности за 2022 год составил -170 тыс. руб. (+5 411 тыс. руб. по сравнению с аналогичным периодом прошлого года).

Согласно проведенному анализу финансовое положение АВТОНОМНАЯ НЕКОММЕРЧЕСКАЯ ОРГАНИЗАЦИЯ "ЦЕНТР СОЦИАЛЬНОГО ОБСЛУЖИВАНИЯ НАСЕЛЕНИЯ ЮГО-ЗАПАДНОГО ОКРУГА" можно оценить как удовлетворительное – основные показатели укладывается в норматив или близки к нему. Финансовое состояние организации позволяет осуществлять эффективную финансово-хозяйственную деятельность, сохраняя возможность для привлечения необходимых кредитных ресурсов.